




Installation Guide User Manual

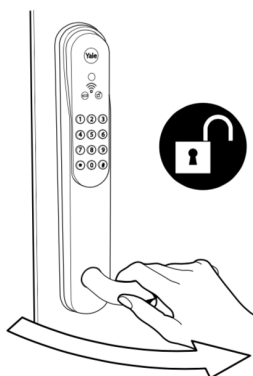
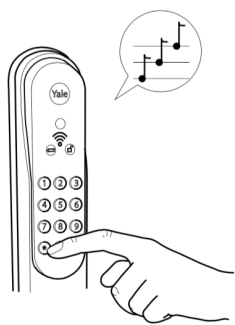


Lås – Lås upp/op dörren/døren från utsidan/udvendig och insidan/innside





-  Lås dörren från utsidan
-  Lås døren fra utsiden
-  Lås døren fra udvendig side

Tryck * koden 6 siffror *
Trykk * koden 6 siffer *
Tryk * 6 cifret kode *
Push * code 6 digits *

Öppna med dörrhandtaget
Åpne med dørvrideren
Luk døren op med dørgrebet
Open with the handle



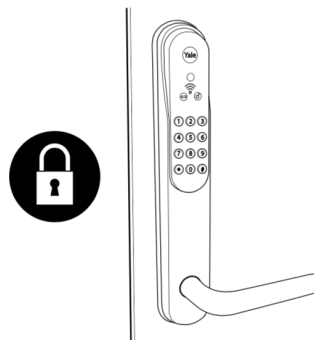
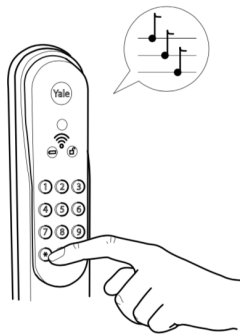
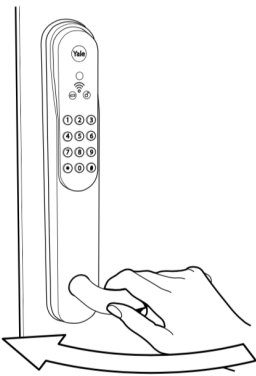
Lås – Lås upp/op dörren/døren från utsidan/udvendig och insidan/innside

-  Lås dörren från utsidan
-  Lås døren fra utsiden
-  Lås døren fra udvendig side
-  Lock the door from outside





Stäng dörren
Lukk døren
Luk døren
Close the door

Tryck *
Trykk *
Tryk *
Push *

Dörren är låst
Døren er låst
Døren er nu låst
The door is locked



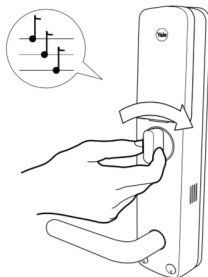
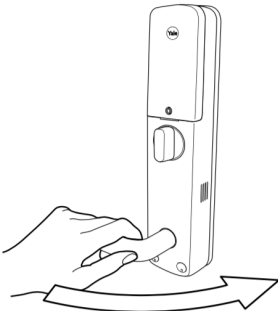
Lås dörren/døren från insidan/innsiden

-  Lås dörren från insidan
-  Låse døren fra innsiden
-  Lås døren fra indvendig side
-  Lock the door from inside

Stäng dörren
Lukk døren
Luk døren
Close the door

Vrid vredet
Vri knappvrideren
Drej vrideren
Turn the thumb turn

Dörren är låst
Døren er låst
Døren er nu låst
The door is locked



Ex. Vänsterdörr / Venstre dør sett fra innsiden / Venstre dør / Left door

Snabbmanual

Låsa upp dörren från utsidan:

Tryck * koden (sex siffror) och avsluta med *

Öppna dörren med dörrhandtaget

Låsa upp dörren från insidan:

Vrid vredet åt vänster och öppna dörren med handtaget.

Låsa dörren från utsidan:

Skjut igen dörren ordentligt, så låser dörren automatiskt.